

Интересная утилита. Позволяет решать множество проблем с непонятным поведением Outlook.

(главное описание команд запуска)

Взято: <http://www.q2w3.ru/2009/10/04/682/>

Outlook Tools – небольшая, но очень полезная программа для доступа к дополнительным настройкам Outlook, доступным только через реестр.

Содержание:

- [Установка](#)
- [Вкладка «Общие» \(General\)](#)
- [Вкладка «Параметры запуска» \(Startup Switches\)](#)
- [Вкладка «Очистка списков быстрого ввода» \(Clear MRU\)](#)
- [Вкладка «Параметры предупреждения о новом письме» \(New Mail Alert\)](#)
- [Вкладка «Заблокированные вложения» \(Blocked Attachments\)](#)

Установка

Качаем последнюю версию Outlook Tools по этой ссылке: <http://www.howto-outlook.com/products/outlooktoolssetup.msi>

Утилита небольшая установочный файл весит всего 388 Кб.

Системные требования:

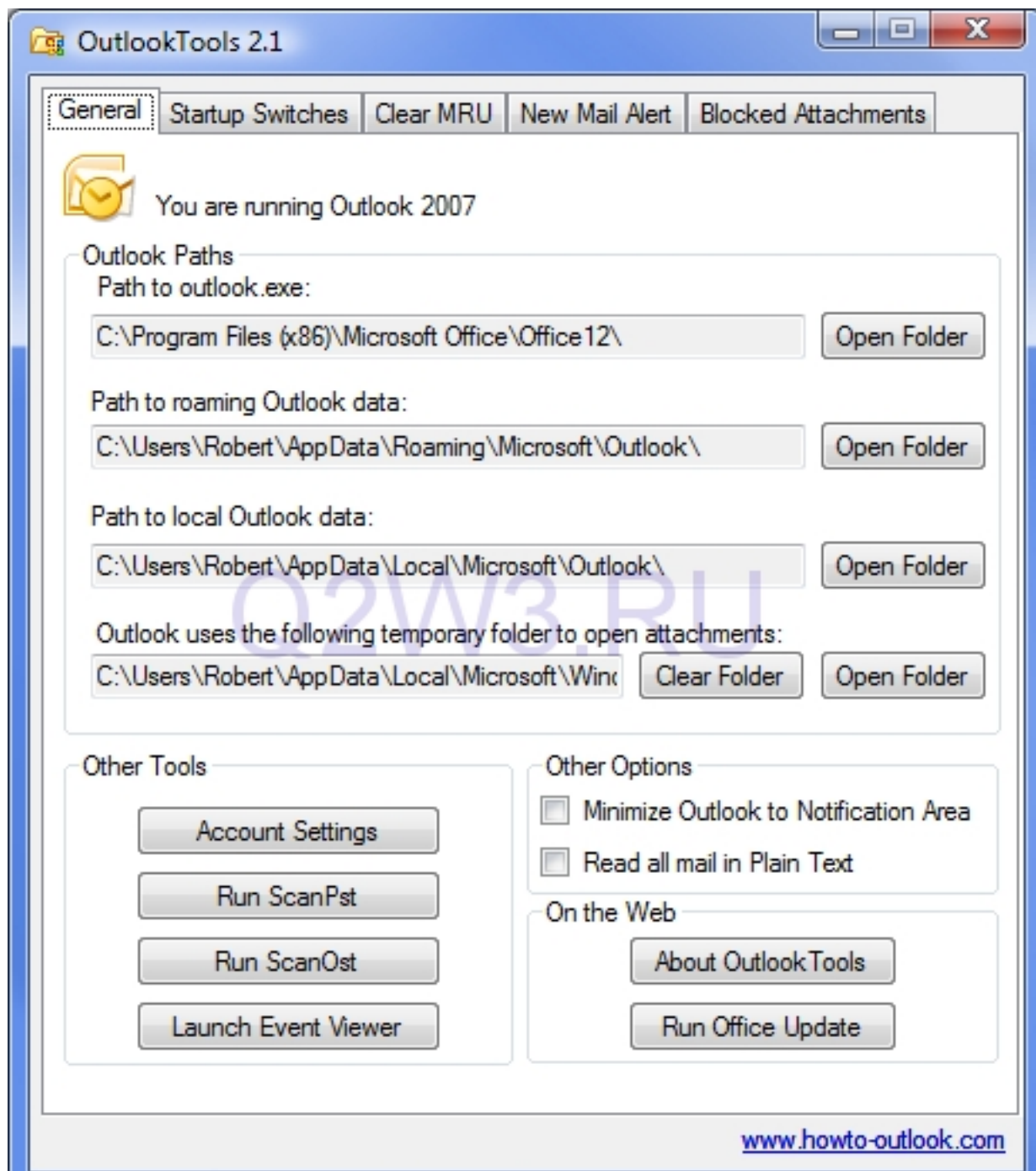
1. Outlook 2000, Outlook 2002/XP, Outlook 2003, Outlook 2007
2. Microsoft Windows 2000, Windows XP, Windows 2003 Server, Windows Vista, Windows Server 2008, Windows 7
3. Microsoft .NET Framework. [Скачать установщик .NET Framework 3.5](#)

Сама процедура установки наипростейшая. Для тех кто плохо знаком с английским скажу, что для установки утилиты на системный диск в папку Program Files достаточно несколько раз нажать кнопку Next, никакие параметры при этом менять не надо.

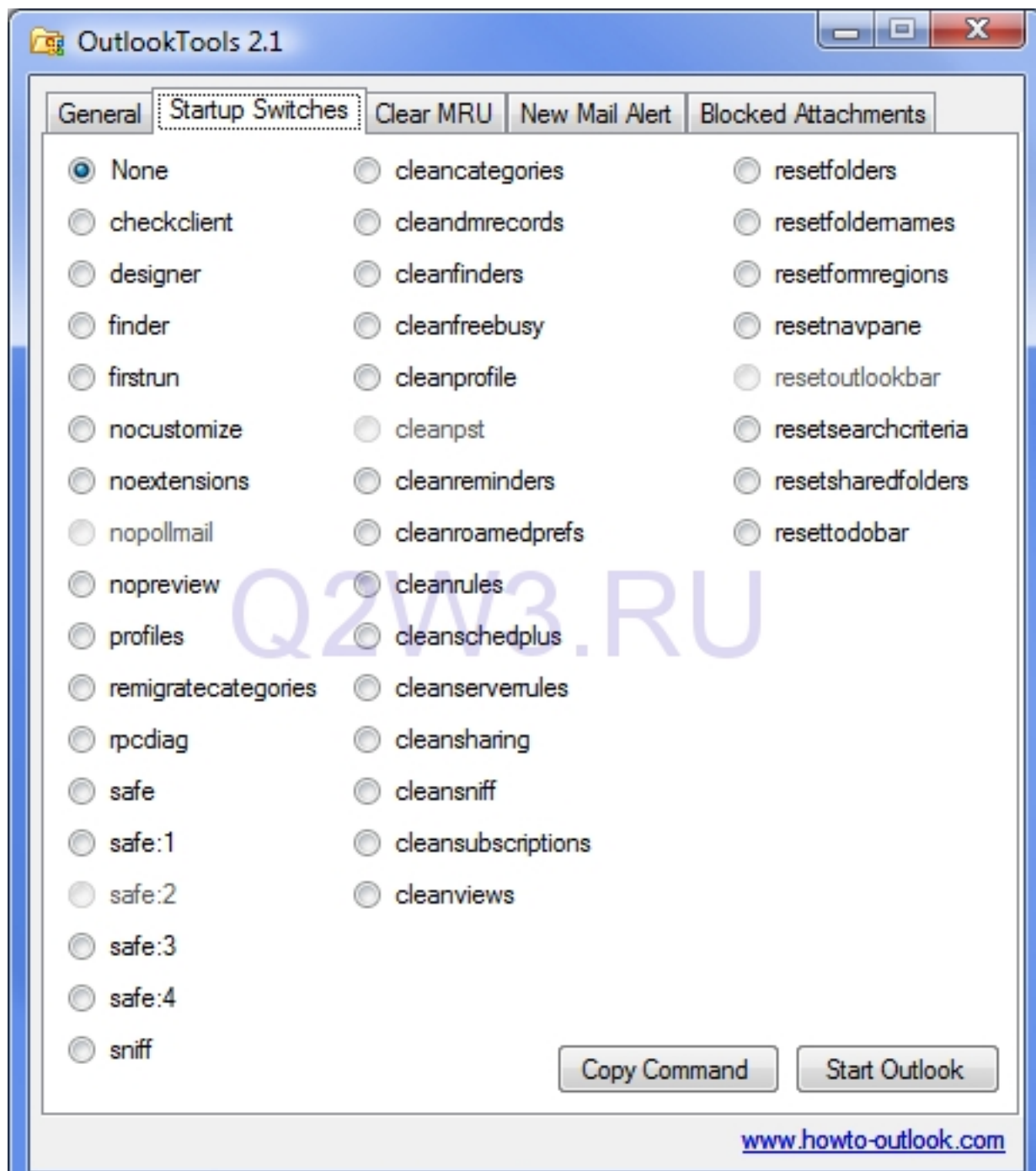
Инсталлятор создает папку OutlookTools в меню Программы, так что первый запуск производим именно оттуда.

Теперь перейдем к настройкам Outlook Tools.

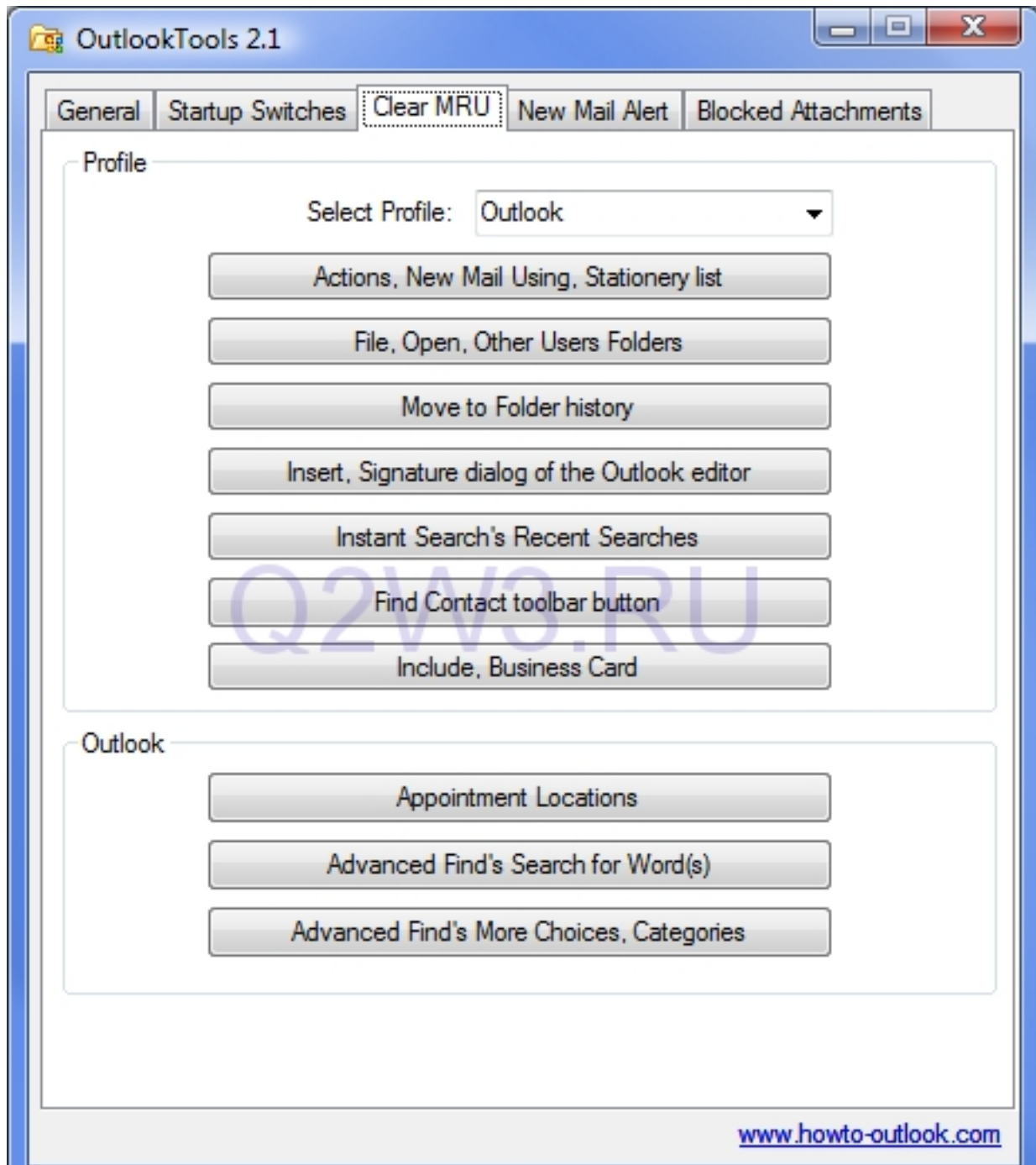
Вкладка «Общие» (General)



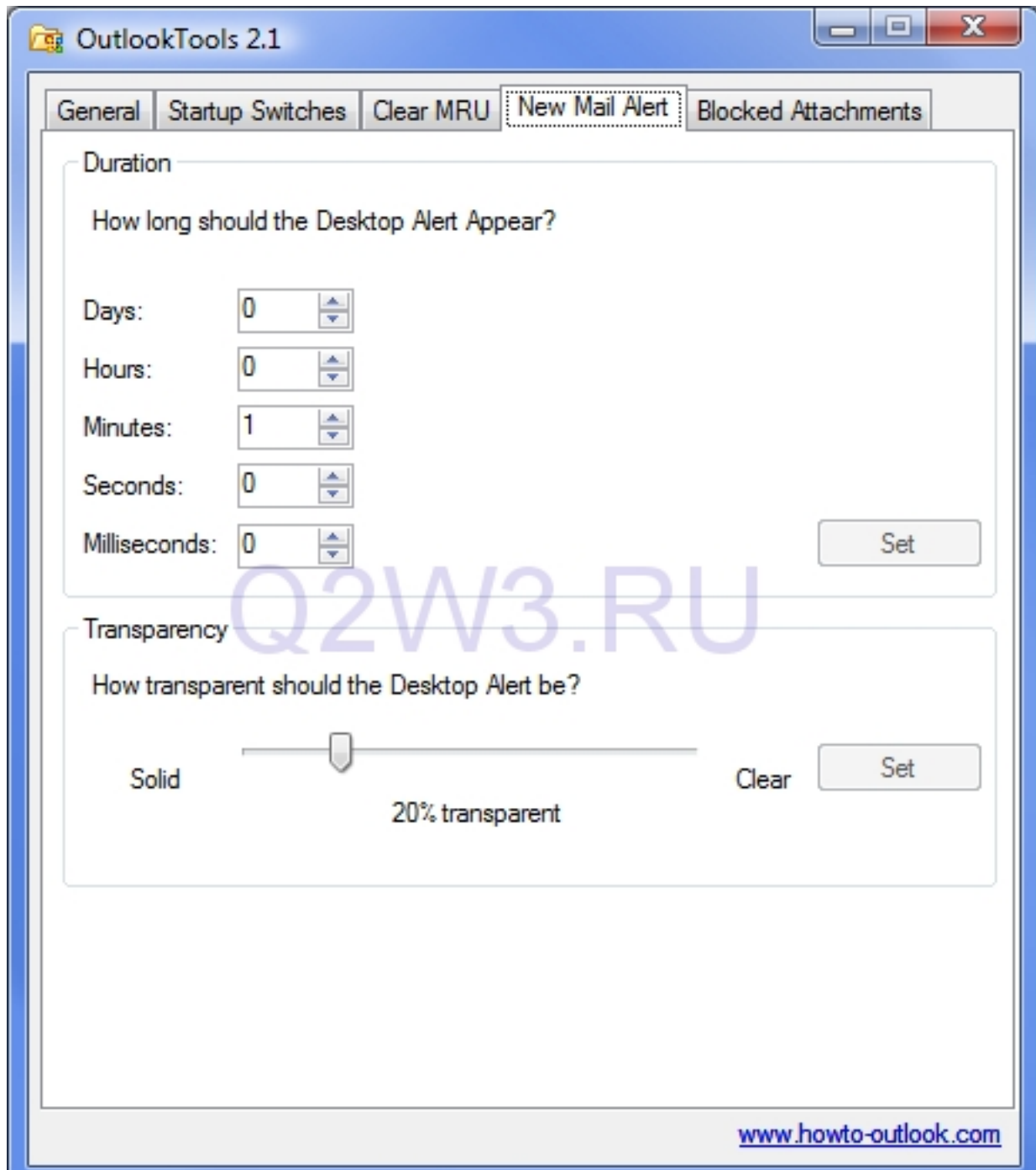
www.howto-outlook.com can you also find OutlookTools 2.1 on the website



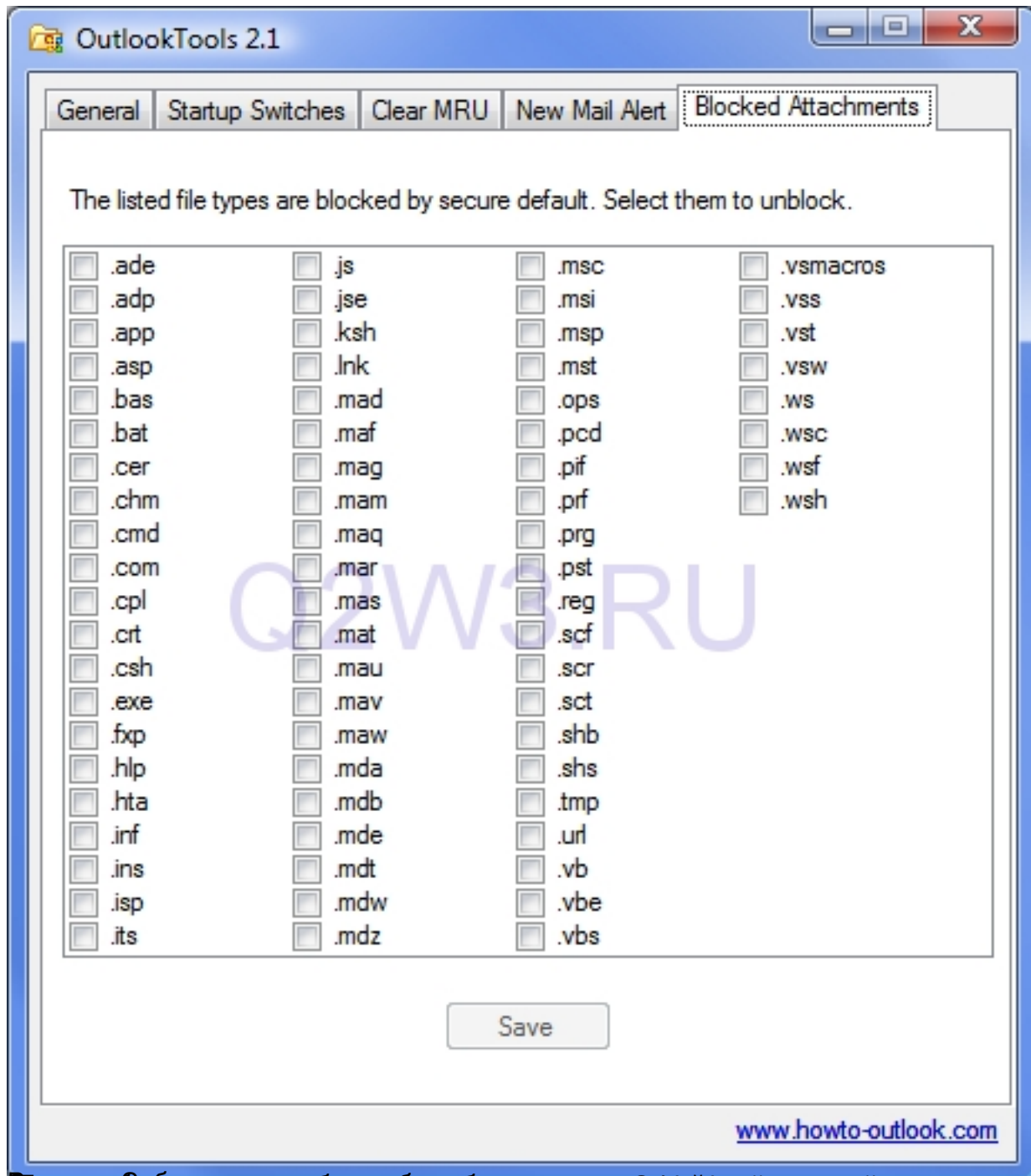
Внимание! Данное сообщение содержит исключительно автоматические сообщения от Outlook. Если вы не являетесь администратором сервера, то данное сообщение не относится к вам. Если вы являетесь администратором сервера, то данное сообщение относится к вам. Если вы не являетесь администратором сервера, то данное сообщение не относится к вам. Если вы являетесь администратором сервера, то данное сообщение относится к вам.



Вкладка "Clear MRU" (очистка списка недавних элементов) позволяет очистить список недавних элементов (New Mail / Profile) в Outlook.



Введите ключевые слова, связанные с проблемой, которую вы пытаетесь решить (например, ошибка) или тему, которую вы хотите изучить



В списке заблокированных вложений выберите нужный тип файла и нажмите кнопку